

# Apps en boeken aanschaffen en toewijzen

## Handleiding



## Apps en boeken in bulk kopen




Vind, koop en verspreid apps en boeken in grote aantallen voor je gehele instelling.

*Handleiding voor het aanschaffen van nieuwe apps en boeken om vervolgens te distribueren naar de juiste apparaten*

## App licenties aanschaffen

Log in op [school.apple.com](http://school.apple.com)

- Klik op 'Apps en boeken'
- Klik op de app in de lijst die je wil uitbreiden of zoek in de zoekbalk een nieuwe app
- Klik op 'Zoek locaties' en selecteer de locatie waarop je de licenties wilt aanschaffen
- Geef het aantal in en klik op 'Koop'



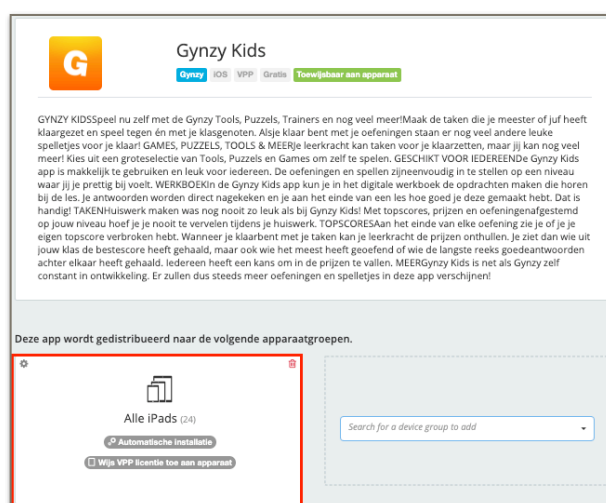
## Apps synchroniseren en toewijzen aan 1:1 iPads

- Ga naar ZuluDesk en klik op 'Apps'
- Klik op 'Synchroniseer met VPP'
- Zoek de nieuwe app en klik deze aan
- Klik op de + en selecteer de 'apparaatgroep(en)'
- Opslaan



## De groepen die je hier kunt selecteren zijn apparaatgroepen, geen gebruikersgroepen. Voor het aanmaken van nieuwe apparaatgroep, [klik hier](#).

- Voor het verwijderen van app, klik in ditzelfde overzicht op het prullenmandje rechts boven bij de groep
- **BULK toewijzing:** De toewijzing van meerdere apps is ook mogelijk door meerdere apps aan te vinken, scope bewerken, apparatagroepen toevoegen en opslaan



## Toewijzing aan gedeelde iPads

- Synchroniseer VPP zoals hierboven beschreven
- Ga naar Klassen
- Klik op de betreffende klas
- Sleep de app van het rechter venster op de iPad
- Opslaan

## Betaalde apps

Tegenwoordig kun je op twee manieren betaalde apps aanschaffen, met behulp van VPP-krediet of een Credit-card.

### VPP-krediet

Zie het als een iTunes kaartjes, maar op school/stichting niveau. Het gewenste bedrag, vanaf € 15, is aan te vragen via [onderwijs@xando.nl](mailto:onderwijs@xando.nl). Kopiëer en plak onderstaande bericht in een mailtje en vul de informatie aan. Een **normale** iTunes kaart werkt niet!!!!!!

Beste Xando,

Graag zou ik VPP-krediet aanschaffen.

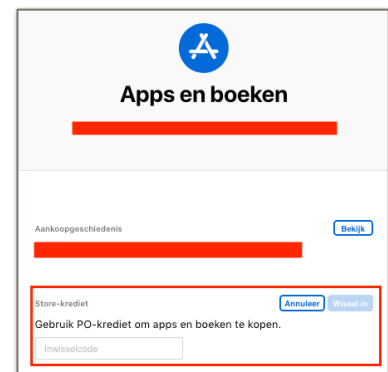
**Krediet:** € .. (vanaf € 15)

**Instelling:** School/stichting naam (afhankelijk van de naam in de school manager)

**Naam:** Vul contactpersoon in

**E-mail:** Moet het adres zijn waarmee je inlogt in de school manager als beheerder

Na enkele werkdagen ontvang je dan van Apple een mailtje met hierin de stappen om de inwisselbare code te downloaden. Deze code wissel je in in de Apple School Manager onder instellingen, Apps en boeken, Store-krediet.



### Credit-card

Het is ook nog steeds mogelijk om een credit-card te koppelen.

- [school.apple.com](http://school.apple.com)
- Instellingen
- Apps en boeken
- Mijn factuurinformatie
- Voeg toe

## Korting op betaalde onderwijs app

Veel onderwijs apps hebben een korting van 50% boven de 20 licenties. Dit zie je direct bij het aanschaffen van de app.

